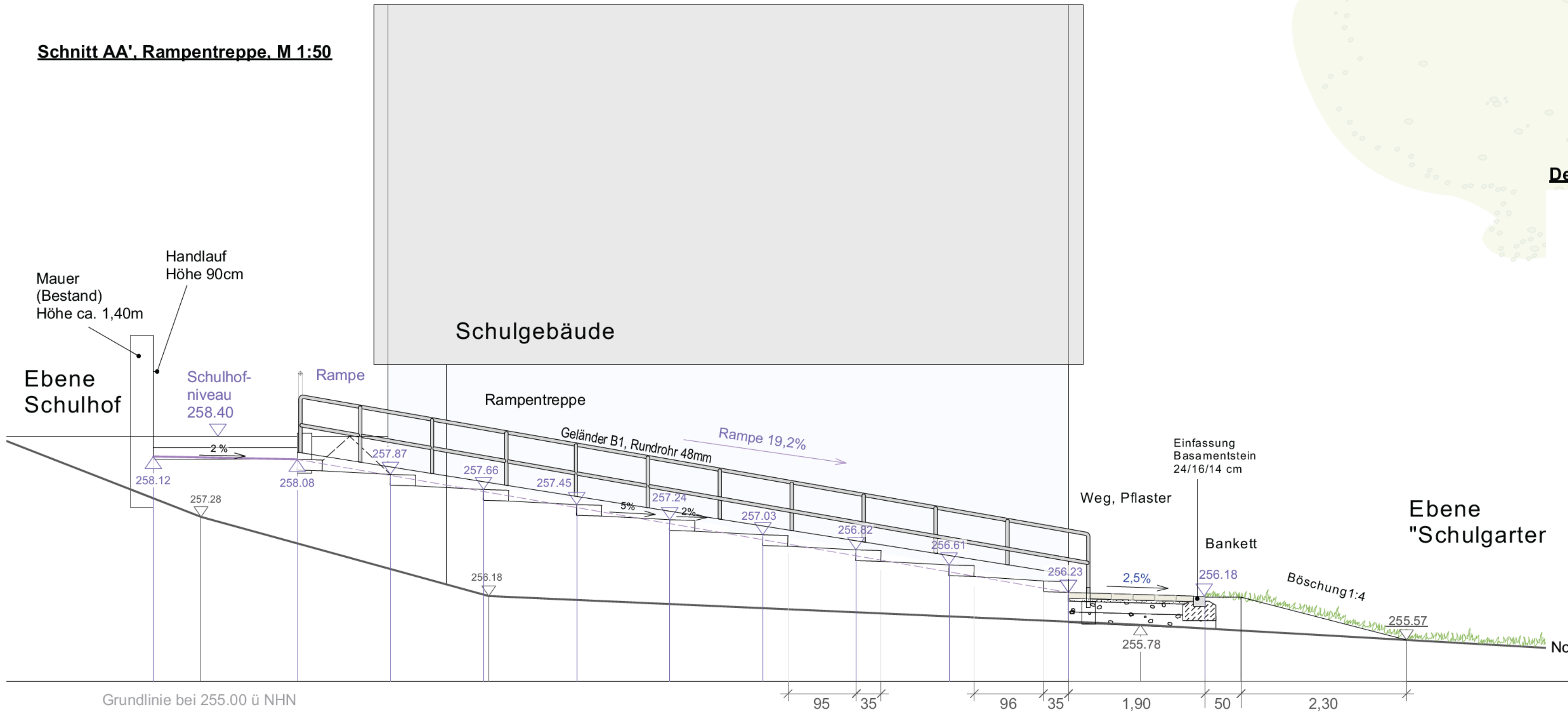
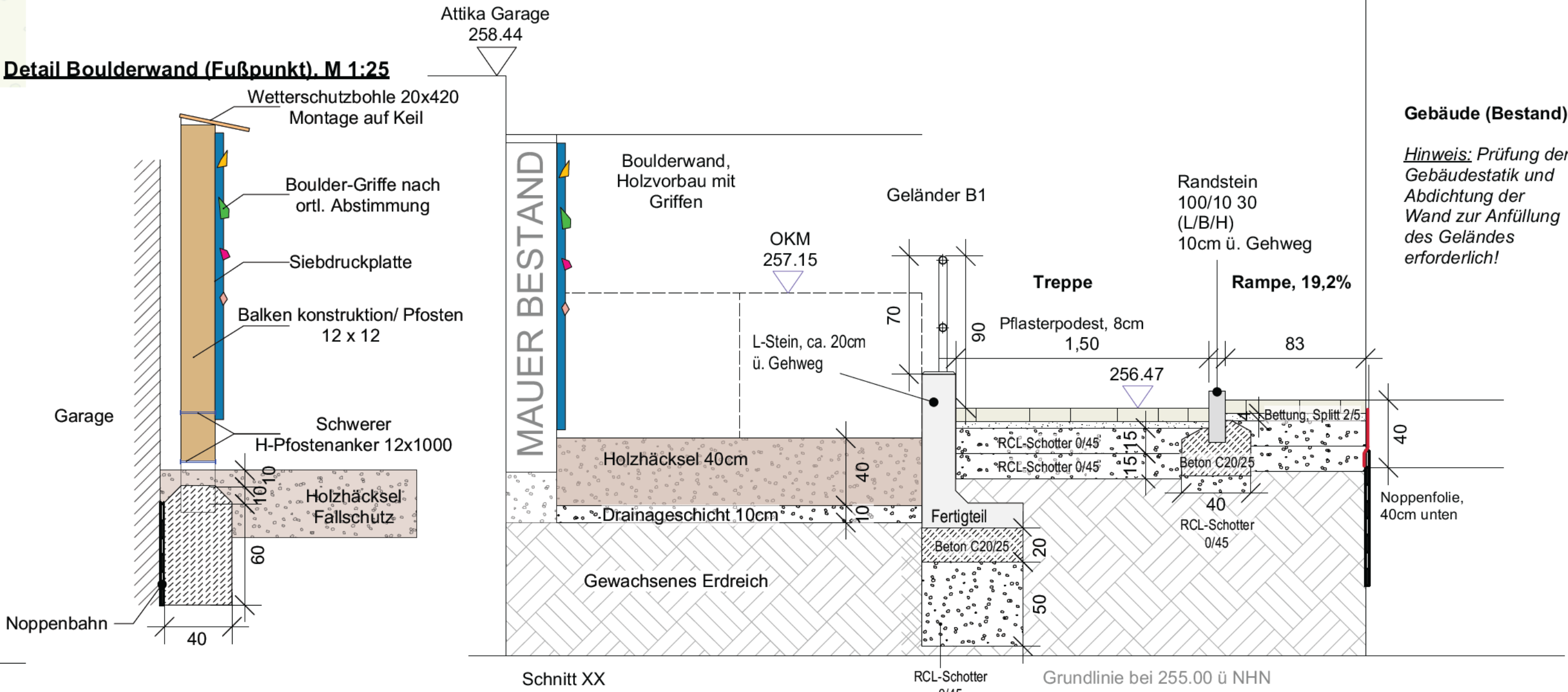


Schnitt AA' Rampentreppe, M 1:50



Schnitt BB' Rampentreppe vorne, M 1:25



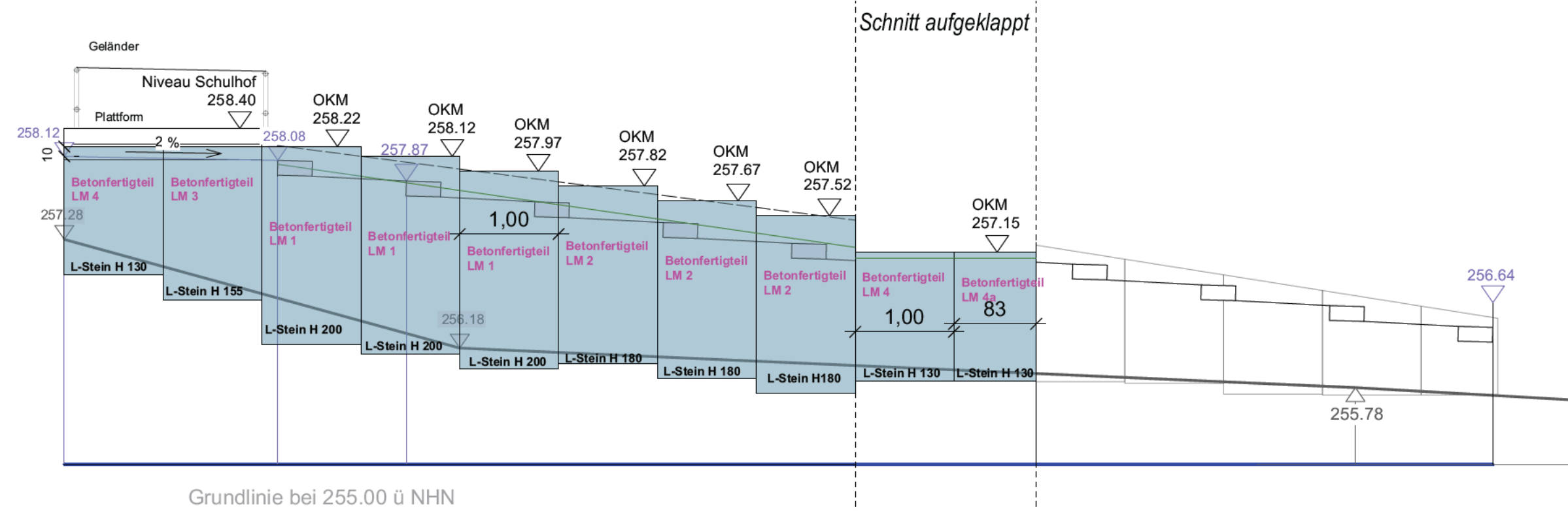
Gebäude (Bestand)

Hinweis: Prüfung der Gebäudestatik und Abdichtung der Wand zur Anfüllung des Geländes erforderlich!

Ansicht, L-Steinwand entlang Mauer Nachbargrundstück (Bestand), M 1:50

L-Steine (in cm):	LM4	H130 x L100 x B20	2 Stk.
	LM3	H155 x L100 x B20	1 Stk.
	LM4a	H130 x L83 x B20	1 Stk.
	LM2	H180 x L100 x B20	3 Stk.
	LM1	H200 x L100 x B20	3 Stk.

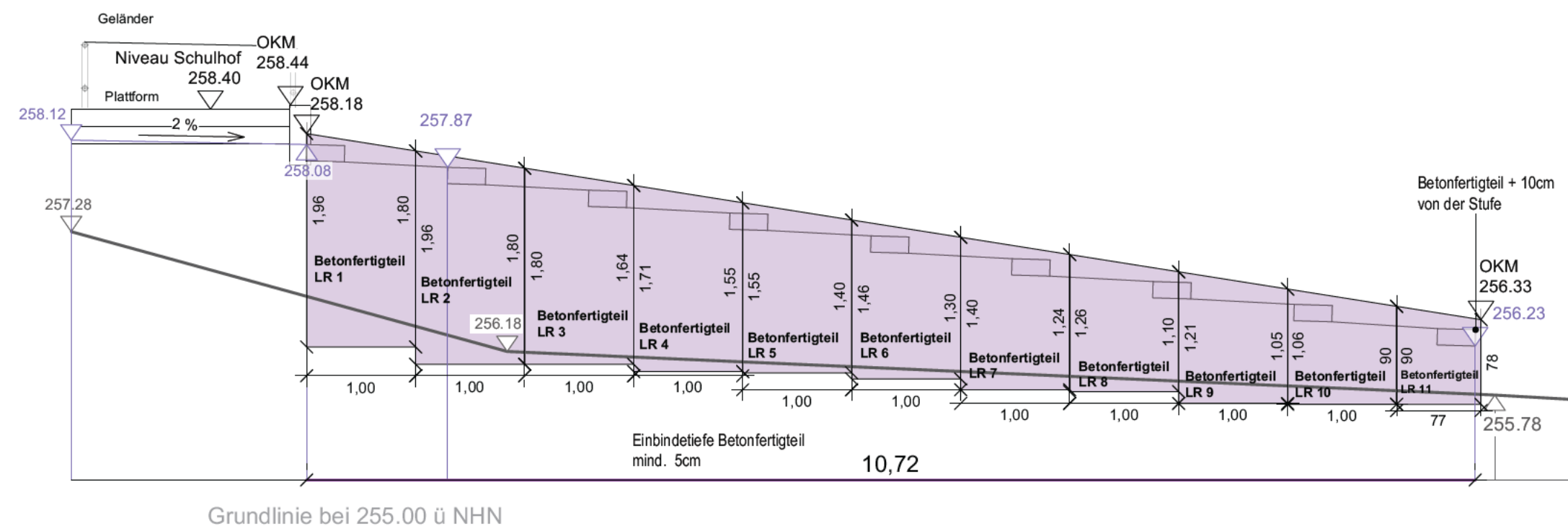
GESAMT 10 Stk.



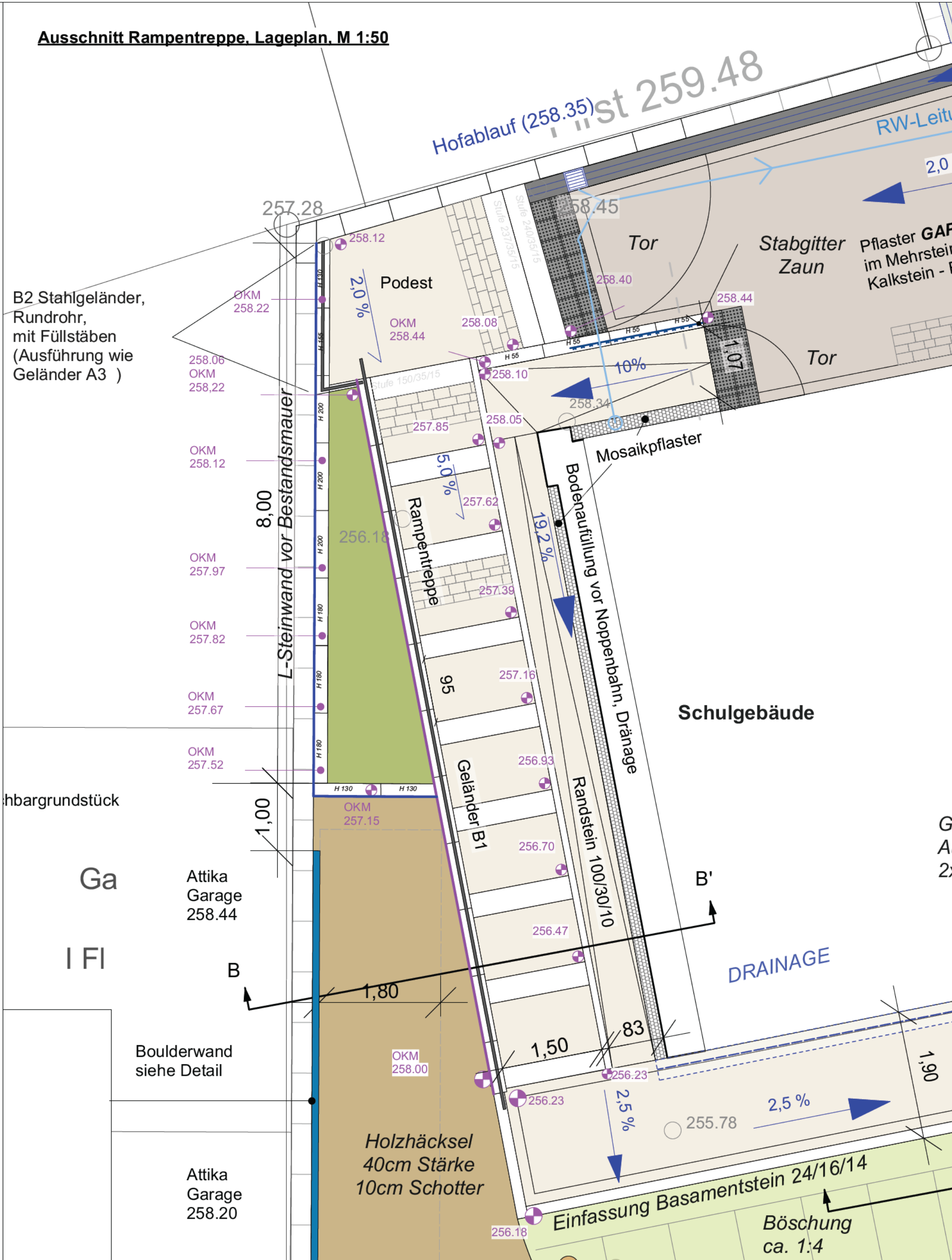
Schnitt, Mauer entlang Rampentreppe, M 1:50

Betonfertigteile (in cm):	LR1	H196/180 x L100 x B20	LR6	H146/130 x L100 x B20	LR11	H90/78 x L77 x B20
	LR2	H196/180 x L100 x B20	LR7	H140/124 x L100 x B20		
	LR3	H180/164 x L100 x B20	LR8	H126/110 x L100 x B20		
	LR4	H171/155 x L100 x B20	LR9	H121/105 x L100 x B20		
	LR5	H155/140 x L100 x B20	LR10	H106/90 x L100 x B20		

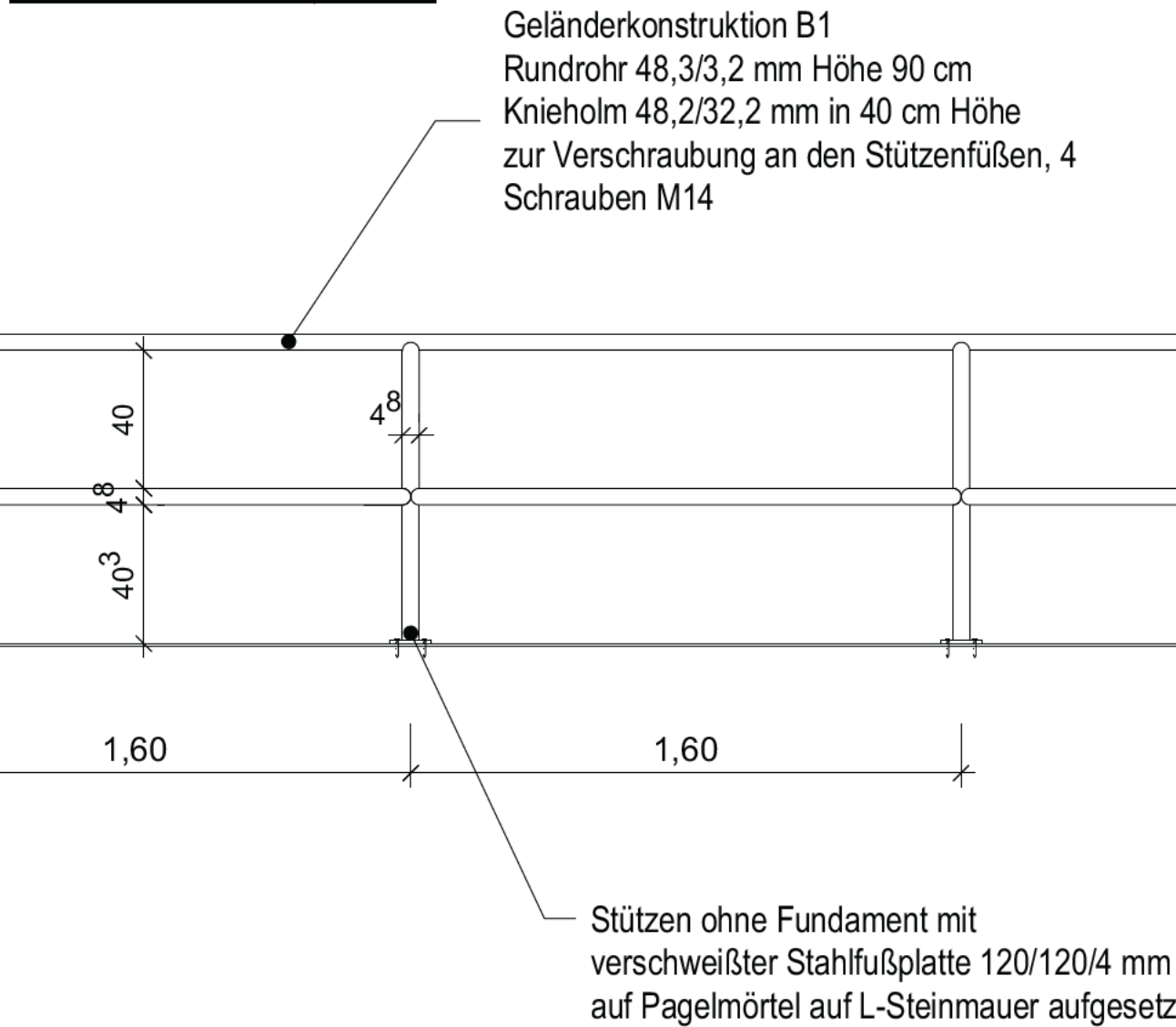
GESAMT 11 Stk.



Ausschnitt Rampentreppe, Lageplan, M 1:50



Detail Geländer B1, M 1:20



A	Leitsystemanpassungen, Tore Rampe & Treppe	CS	09.05.2025
INDEX	ART DER ÄNDERUNG	NAME	DATUM

Alle Angaben der Planung wie z.B. Maße, Höhenangaben etc. sind vor Ort eigenverantwortlich zu prüfen. Bei Unstimmigkeiten sind rechtzeitig vor der Ausführung die betreffenden Planungsbeteiligten zu informieren.

Bauherr	Unterschrift
Solingen Stadt Solingen SD 23 Gebäudemanagement Bonner Str. 100 42697 Solingen	
Planung	Unterschrift

Projekt/ Planinhalt		Datum
Neugestaltung Freianlagen Grundschule Schützenstr. 205 42659 Solingen		19.03.2024
Projekt/ Planinhalt	Plannummer	Maßstab
Details/ Schnitte, Rampentreppe LP5, Ausführungsplanung	5.3	1:25, 1:50